

# MEKIL

Aço e Design

Cozinha

## Cuba Dupla CD 50/34

Cuba dupla para cozinha.

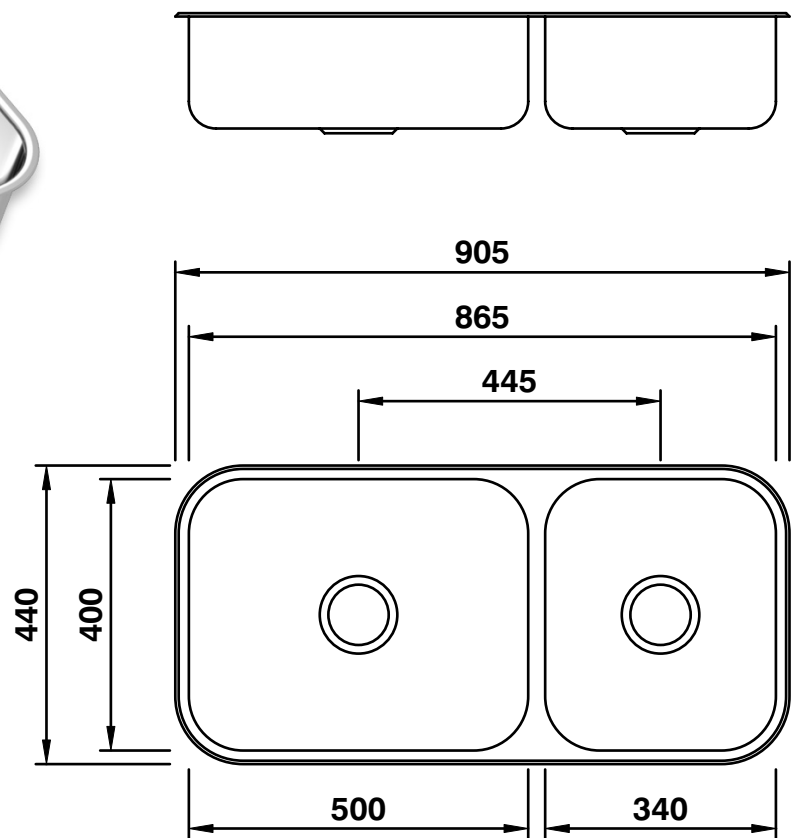
Acabamento escovado ou polido.

**Instalação:** Embutida sob o tampo ou sobreposta no mesmo\*.

Disponível em diversos modelos e profundidades.

Acessórios disponíveis para cubas de sobrepor ou cubas soldadas em um tampo de aço inox.

### Características Dimensionais




### Acessórios Disponíveis



Bandeja Perfurada




Top Perfurado



Fundo Falso



Tábua de Atileno



MODELO	Profundidade esquerda (mm)	Profundidade direita (mm)	Espessura da chapa (mm)	Furo de Válvula
Extra	170	170	0,7 / 0,6	3½"
Luxo	200	170	0,8 / 0,7	4½"
Super Luxo	254	190	1,0 / 0,8	4½"

\* Obs: Cubas da linha extra disponíveis apenas para embutimento no tampo.