


Cooktop a gás 5 queimadores

B510



Coleção **Black**



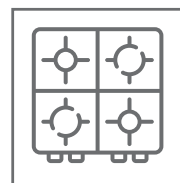
Modelo:
B510



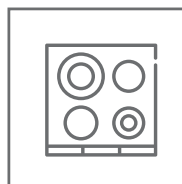
Tipo de gás:
GLP/GN



5 Queimadores



Trempe de
Ferro Fundido



Queimador Italiano
Defendi



Dual Flame
5.000W



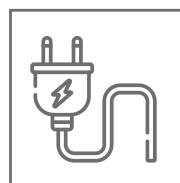
Acendimento
Super Automático



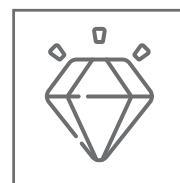
Manípulos
de Metal



Gás Stop



Voltagem:
220v



3 anos de
Garantia

versia[®]

Cooktop a gás 5 queimadores

B510

Coleção Black

Características do Produto

MODELO	B510
FREQUÊNCIA	50- 60 Hz
POTÊNCIA TOTAL DE CALOR	10.570W
POTÊNCIA POR QUEIMADOR	5.000 W / 2.900 W / 1.670 W*2 / 1.000 W
TIPO DE GÁS	GLP/GN
VOLTAGEM	220 - 240 V
DUAL FLAME	SIM
GAS STOP	SIM
ACENDEDOR SUPER AUTOMÁTICO	SIM
TREMPE DE FERRO FUNDIDO	SIM
MANÍPULOS DE METAL	SIM
QUEIMADOR ITALIADO	DEFENDI
MEDIDAS EM (L x A x C)	90cm x 10,1cm x 51cm
CORTE DA BANCADA (L x C)	84cm x 48cm
PESO LIQUÍDO	23,8KG
PESO BRUTO	26,1 KG
GARANTIA EM MESES	36
RECORTE DA BANCADA (MM)	840mm x 480mm



Dicas Versia

Para obter um melhor desempenho e prolongar a vida útil de seu Cooktop Versia, siga essas dicas:

- Remova os suportes da panela e limpe o aparelho com um pano macio e úmido que tenha sido colocado em água morna com sabão. O pano deve ser torcido depois de ser retirado da água com sabão.
- A limpeza do fogão deve ser realizada regularmente e sugerir uma verificação completa a cada 12 meses.
- Recomendamos que um limpador e polimento de aço inoxidável apropriado seja usado regularmente nas superfícies de aço inoxidável deste aparelho.

Dicas de limpeza

Para manter seu Cooktop Versia limpo e em boas condições siga essas instruções.

- Quaisquer resíduos que sejam deixados na superfície superior do fogão pelos agentes de limpeza irão danificá-lo. Você deve remover quaisquer resíduos com água morna e sabão.
- Produtos de limpeza abrasivos ou objetos afiados danificarão a superfície do fogão, você deve limpá-lo com água morna e sabão.
- Embora seja mais fácil limpar alguns depósitos enquanto a superfície do fogão ainda está quente, certifique-se de que a superfície do fogão, os suportes da panela e os queimadores do fogão estejam suficientemente resfriados antes de tentar tocá-los.

versia[®]

Cooktop a gás 5 queimadores

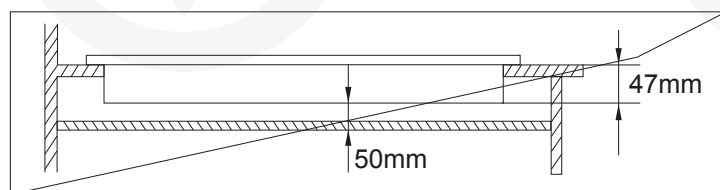
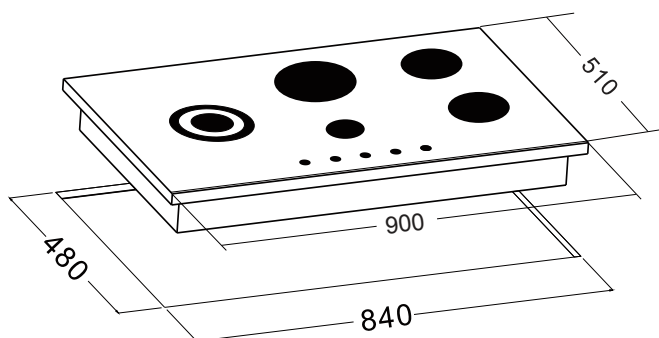
B510

Coleção Black

Informações de instalação

Leia com atenção o manual do usuário antes de instalar seu cooktop, as ferramentas e acessórios utilizados para instalação estarão descritas no manual do usuário. Assegure-se que todas as peças do cooktop estejam completas antes do início da instalação.

Gabarito de instalação



MODELO	LARGURA (MM)	ALTURA (MM)	COMPRIMENTO (MM)
B510	900	101	510
Recorte da Bancada	840		480

Imagens Ilustrativas. Material sujeito a alterações sem aviso prévio

versia[®]

Cooktop a gás 5 queimadores

B510

versia[®]

atendimento@versia.com.br

www.versia.com.br

 /versiaoficial

 versia_oficial

 versia

Manual

