


Cuba Versia Gourmand LR-50/34

# GLR50/34



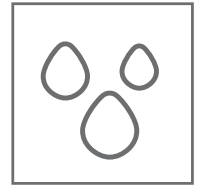
Aço Inox  
304



Estrutura  
Anti-Ruído




Espessura de  
1.5 mm




Escape de  
Água



Filtro de  
Válvula



Conexão para  
Triturador



Cuba  
Profunda



Garantia:  
6 Anos

**versia**<sup>®</sup>

# GLR 50/34

## Características do Produto

Dados do Produto	
MODELO	GLR5034
AÇO INOX 304	Sim
ESPESSURA	1.5 mm
ESTRUTURA ANTI-RUÍDO	Sim
FILTRO DE VÁLVULA	Sim
ESCAPE DE ÁGUA	Sim
CONEXÃO PARA TRITURADOR	Sim
CUBA PROFUNDA	Sim
GARANTIA	6 Anos

## Dicas Versia

Limpe sua cuba regularmente com um detergente suave e água morna. Evite produtos de limpeza abrasivos. Seque a cuba com um pano macio após a limpeza. Use produtos de limpeza específicos para o material da cuba.

Evite produtos químicos agressivos. Não deixe objetos pontiagudos na cuba. Remova manchas rapidamente. Evite colocar panelas quentes diretamente na cuba.

## Informações de instalação

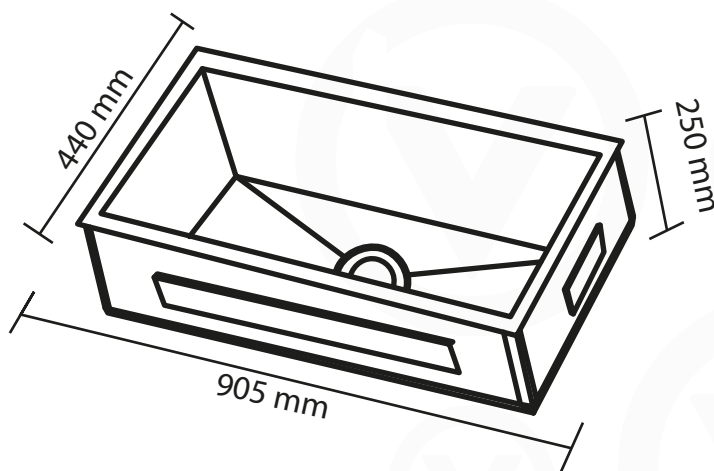
Leia com atenção o manual do usuário antes de instalar sua Cuba Versia, as ferramentas e acessórios utilizados para instalação estarão descritas no manual do usuário. Assegure-se que todas as peças da sua Cuba Versia estejam completas antes do início da instalação.

# GLR 50/34

## Dimensões do Produto

Selecione um bom local para instalar sua cuba onde seja plano e de fácil acesso. Evite lugares com fonte de calor constante, luz solar direta ou umidade.

Abaixo imagem ilustrativa referente as dimensões do produto referência de medidas em mm.



As figuras acima são um guia para propósitos de instalação, as dimensões do nicho podem variar ligeiramente. Mantenha espaço suficiente ao redor de sua coifa para que o mesmo funcione com a máxima eficiência.

## Acessórios:



Escorredor Flexível



Filtro de Válvula



Filtro de Válvula

# versia<sup>®</sup>

atendimento@versia.com.br

www.versia.com.br

 /versiaoficial

 versia\_oficial

 versia

Manual

