

Refrigerador de Embutir e Revestir

CDT-275WA2EQ



Modelo:
CDT-275WA2EQ



Volume Total:
275 L



Faixa de Temperatura
-25 ~ 10 °C



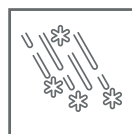
Função Férias



Alarme
Porta Aberta



Função
Congelamento
Rápido



Função
Resfriamento
Rápido



Modo
Resfriamento
Rápido



Voltagem:
220 V



Garantia:
3 Anos

versia®

Coleção **Expert**

Refrigerador de Embutir e Revestir

CDT-275WA2EQ

Coleção **Expert**

Características do Produto

Modelo	CDT - 275WA2EQ
Voltagem	220V
Painel Touch Screen	Sim
Função Férias	Sim
Alarme Porta Aberta	Sim
Função Congelamento Rápido	Sim
Função Resfriamento Rápido	Sim
Faixa de Temperatura	-25° a 10°
Modo Resfriamento Rápido	Sim
Medidas (L x P x A)	55,8 cm x 54,5 cm x 177 cm
Peso Bruto	87 KG
Peso Líquido	82 KG
Volume do Congelador	89 L
Volume da Área Fria	89 L
Volume Total	275 L



Dicas Versia

Para obter o melhor desempenho e prolongar a vida útil de seu Refrigerador Versia, siga estas dicas:

- Mantenha a temperatura correta, isso é crucial para preservar a qualidade dos alimentos.

Informações de instalação

Leia com atenção o manual do usuário antes de instalar seu Refrigerador Versia, assegure-se de que compreendeu todas as informações técnicas contidas no manual do usuário. Qualquer dúvida peça ajuda a um profissional ou entre em contato com o time de suporte Versia.

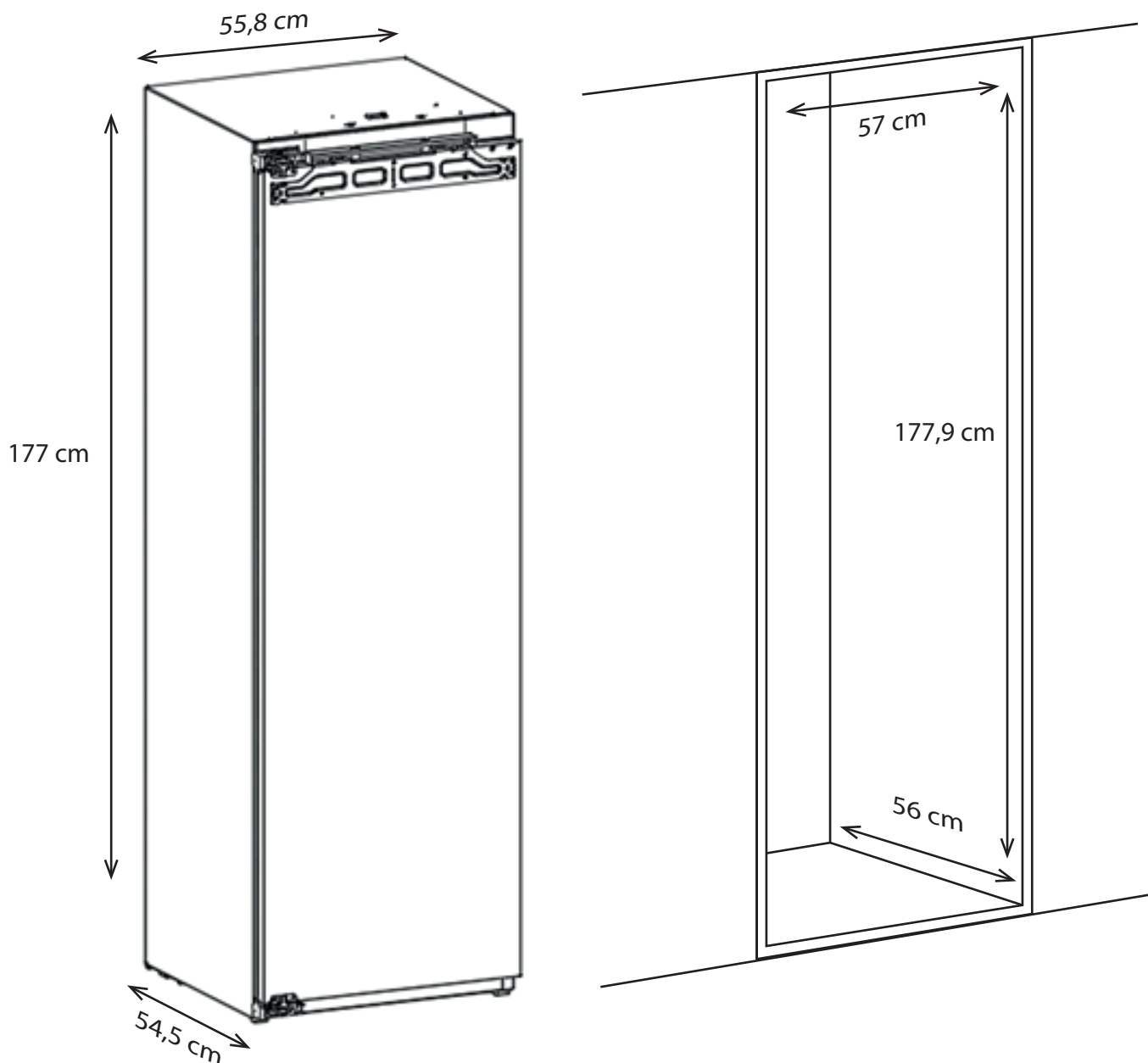
versia[®]

Refrigerador de Embutir e Revestir

CDT-275WA2EQ

Coleção **Expert**

Informações Básicas e nicho de Instalação



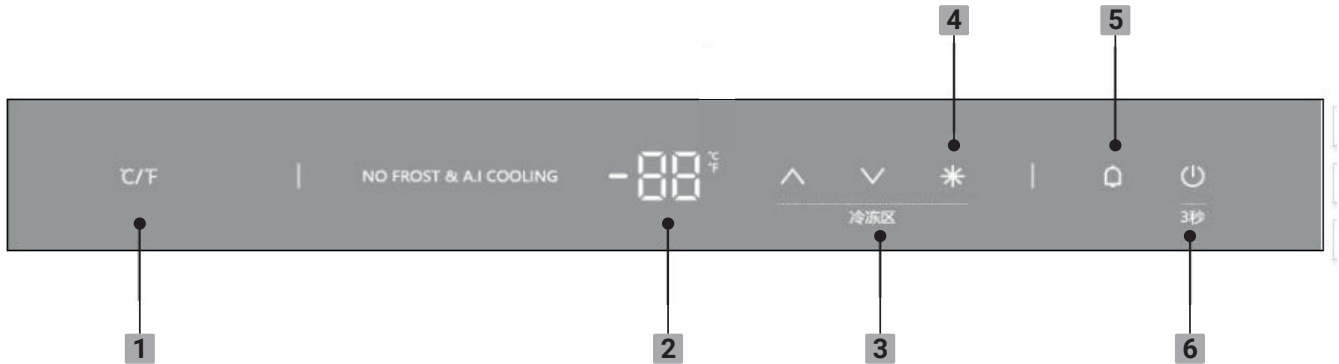
As figuras acima são um guia para propósitos de instalação, as dimensões do nicho podem variar ligeiramente. Mantenha espaço suficiente ao redor de seu refrigerador para que o mesmo funcione com a máxima eficiência. Leia o manual do produto para informações completas de instalação.

Imagens Ilustrativas. Material sujeito a alterações sem aviso prévio

versia[®]

CDT-275WA2EQ

Painel de funções



<p>1 Conversão de temperatura Celsius/Fahrenheit</p>	<p>A geladeira pode ser convertida para Fahrenheit/ Celsius. Quando a temperatura for exibida em °C, toque no botão para mudar para °F. Toque no botão novamente para mudar para °C.</p>
<p>2 Ícone de display de temperatura</p>	<p>Um número indica que a configuração atual de temperatura é a temperatura da área refrigerada, que é exibida como Fahrenheit ou Celsius.</p>
<p>3 Regulação da temperatura de congelamento</p>	<p>Quando você tocar o botão pela primeira vez, a área de exibição da temperatura mudará para a configuração da temperatura do congelador; A operação então ajustará a temperatura do congelador.</p>
<p>4 Função de congelamento rápido</p>	<p>Toque levemente para ligar, e a luz indicadora irá acender. A temperatura da área fria será reduzida a temperatura mais baixa após aberta. Toque levemente para desligar, a luz indicadora irá apagar.</p>
<p>5 Alarme</p>	<p>Se a porta for detectada aberta por um longo tempo, um alarme irá soar e a luz indicadora irá piscar. Toque o botão para fechar, o som do alarme irá parar, e a luz indicadora será desligada.</p>
<p>6 Botão de energia</p>	<p>Ligar: Pressione por três segundos, o refrigerador começará a funcionar e a luz indicadora acenderá. Desligar: Pressione por três segundos para parar o refrigerador e desligar a luz indicadora. (exceto o botão de energia)</p>

Refrigerador de Embutir e Revestir

CDT-275WA2EQ

versia[®]

atendimento@versia.com.br

www.versia.com.br

 /versiaoficial

 versia_oficial

 versia

Manual

