



Cooktop Dominó Versia Expert de Indução 30 cm – 220V

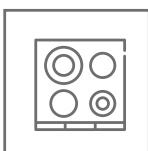
Wq2v-02



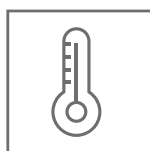
Coleção **Expert**



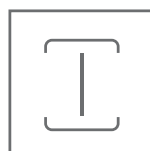
Modelo:
WQ2V-02



Zonas de
Indução: 2




Níveis de
Temperatura:
16



Flex Zone



Função
Booster



Manter
Aquecido



Chapa de Ferro
Fundido



Função
Churrasco



Potência:
3.600W



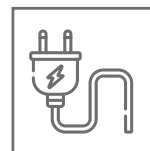
Bloqueio de
Comando



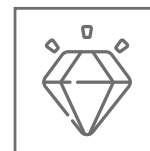
Timer



Desligamento
Automático



Vtagem:
220v



Garantia:
3 Anos

versia[®]


Cooktop de indução 2 Zonas

Wq2v - 02

Coleção **Expert**

Características do Produto

MODELO	WQ2V-02
NÍVEIS DE TEMPERATURA	16
BLOQUEIO DE COMANDO	SIM
INDICADOR DE CALOR RESIDUAL	SIM
MEDIDAS EM CM (L x A x C)	29,5 cm x 6,2 cm x 51 cm
CORTE DA BANCADA	27,5 cm x 49 cm
PESO LÍQUIDO	5,3 KG
PESO BRUTO	6,25 KG
ZONAS DE INDUÇÃO	2
POTENCIA TOTAL	3.600 W
POTÊNCIA POR ZONA DE INDUÇÃO	1.800W*2
VOLTAGEM	220v
GARANTIA EM MESES	36
FUNÇÃO BOOSTER	SIM
FUNÇÃO MANTER AQUECIDO	SIM
TIMER	SIM
DESLIGAMENTO AUTOMÁTICO	SIM
FUNÇÃO CHURRASCO	SIM
FLEX ZONE	SIM



Dicas Versia

Para obter o melhor desempenho e prolongar a vida útil do seu Cooktop de Indução Versia, siga estas dicas:

Use recipientes adequados.

Controle a temperatura ao cozinhar.

Não esfregue ou arranhe a superfície de vidro do cooktop.

Não coloque objetos pesados ou cortantes sobre o cooktop.

Siga as instruções do manual do usuário para obter o melhor desempenho.

Dicas de limpeza

Para manter um Cooktop de Indução Versia limpo e em boas condições, siga estas dicas:

Limpe o cooktop após cada uso, enquanto ainda estiver quente.

Use panos limpos, secos e lisos para remover sujeira e gordura.

Não use produtos de limpeza abrasivos ou escovas duras na superfície de vidro do cooktop.

versia[®]

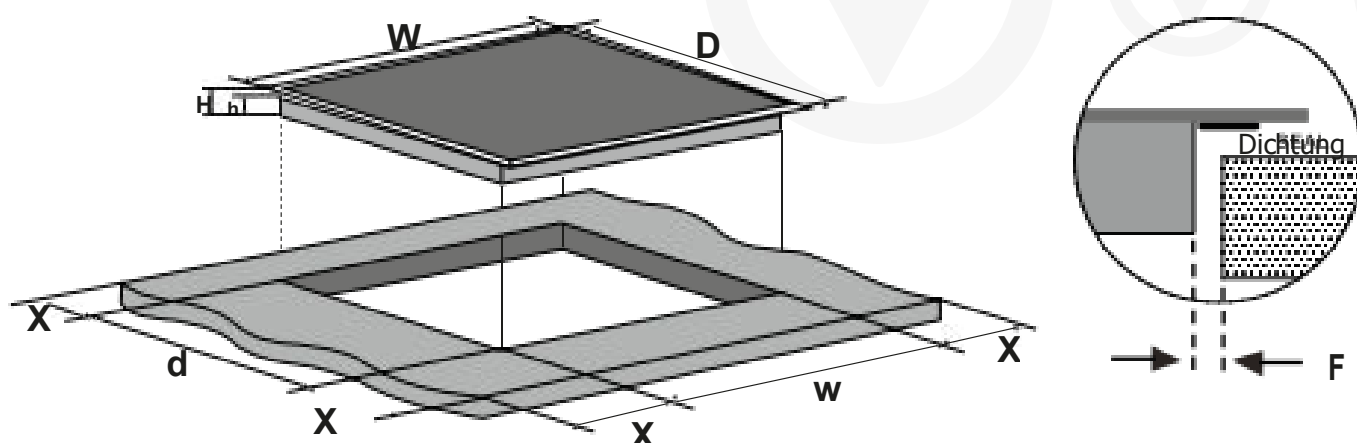
Cooktop de indução 2 Zonas

Wq2v - 02

Informações de instalação

Leia com atenção o manual do usuário antes de instalar seu cooktop, as ferramentas e acessórios utilizados para instalação estarão descritas no manual do usuário. Assegure-se que todas as peças do cooktop estejam completas antes do início da instalação.

Gabarito de instalação



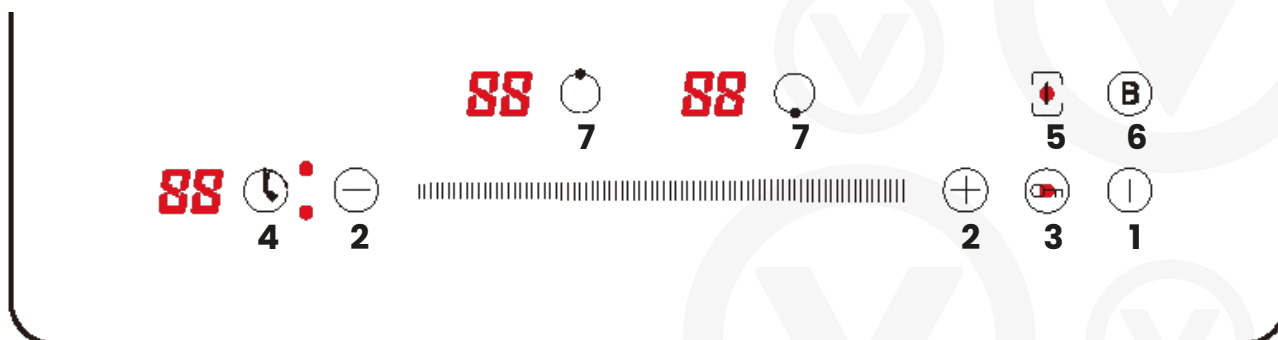
Model	W (mm)	D (mm)	H (mm)	h (mm)	w (mm)	d (mm)	X (mm)	F (mm)
WQ2V-02	295	510	62	58	275	490	Min. 50	Min. 3

Cooktop de indução 2 Zonas

Wq2v -02

Coleção **Expert**

Funções do Produto.



LEGENDA DE FUNÇÕES	
Ítem	Função
1	Ligar/Desligar
2	Aumentar/Diminuir Temperatura
3	Bloqueio de Comando
4	Função Timer
5	Flex Zone
6	Função Booster
7	Selecionar Zona de Calor Desejada

Imagens Ilustrativas. Material sujeito a alterações sem aviso prévio

versia®

Cooktop de indução 2 Zonas

Wq2v-02

Coleção **Expert**

versia[®]

atendimento@versia.com.br

www.versia.com.br

f /versiaoficial

@versia_oficial

▶ versia

Manual

